

コスモトーク

バージョンアップによる
新機能と変更点

Ver. 2012.06.06



株式会社
トワ

本 社

〒583-0991 大阪府南河内郡太子町春日98-362

tel 0721-98-1317 fax 0721-98-1373 mail@towa-inc.net

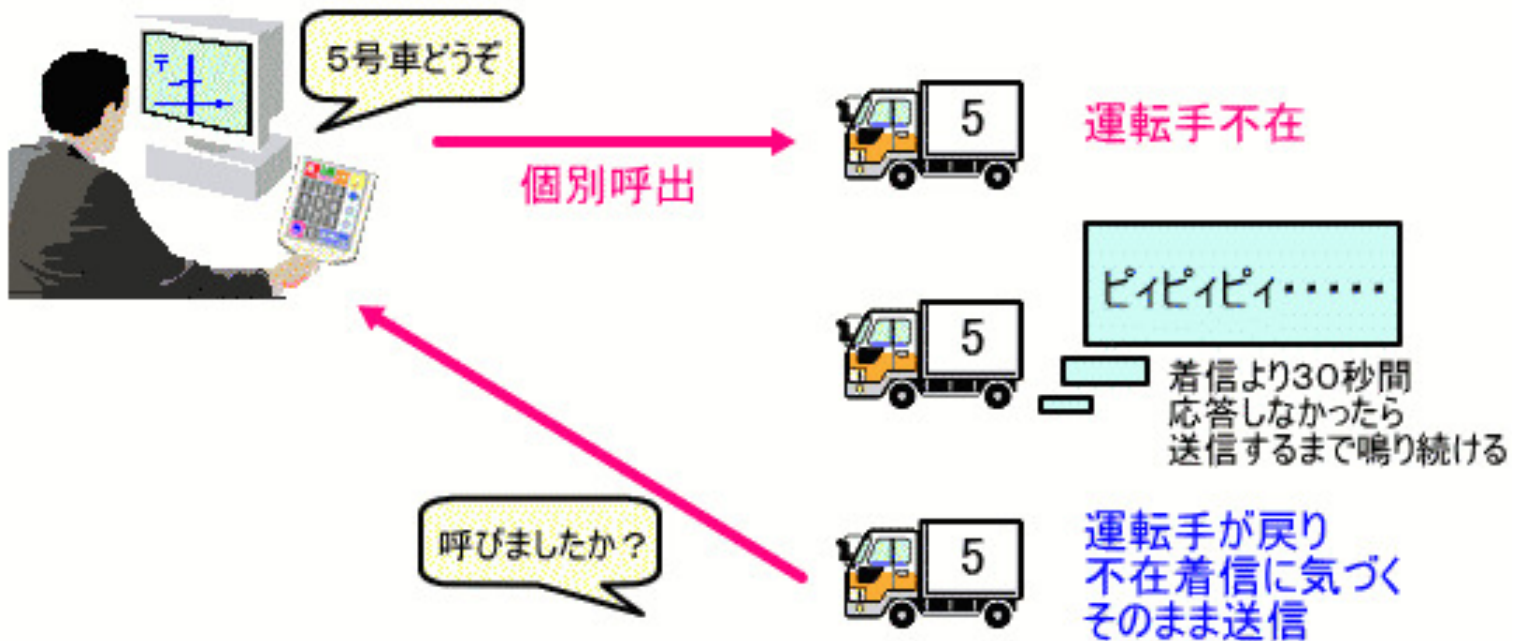
日本橋ショウルーム

〒556-0005 大阪市浪速区日本橋4-17-9

tel 06-6632-5115 fax 06-6632-5110

<http://www.cosmotalk.jp/>

不在着信機能



この機能を有効にすることも、無効にすることも可能です。(車輦別に異なる設定も可能)
車載機マイクのモードボタン(下の写真黄色の丸印)を3秒間長押しすると、切り替わります。



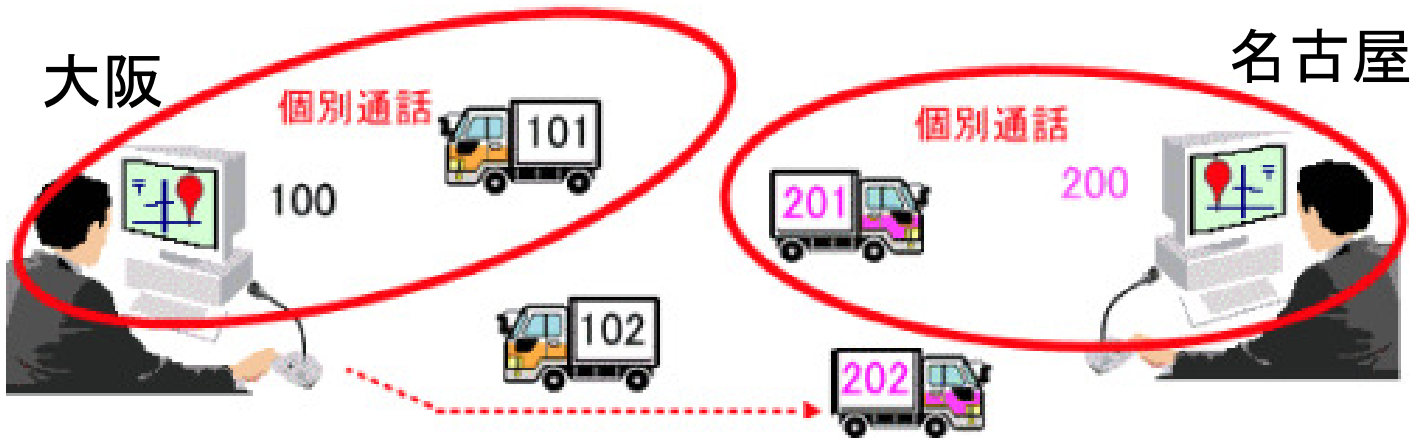
車載機マイク

基地局が複数ある場合
実際に呼出しのあった基地局ではなく、
同一グループのメインの基地局にコール
バックされます。
(改良検討中)

録音機能(車載機)

通話相手からの最後の受信音声を自動録音します。
マイク上部の再生ボタンを押すと再生します。

基地局からの他のグループへの
個別呼び出しが可能になりました。



可能になりました

車載機から他のグループの基地局への呼出はできません。

一斉呼出の優先度が変更(最優先)



一斉呼出をしても、先に個別通話またはグループ通話中の
基地・車載機は、一斉呼出を受信しない。

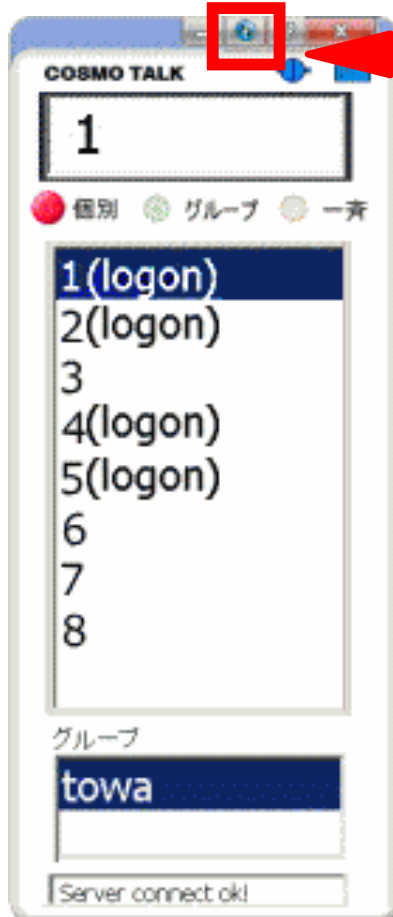


個別通話が遮断されて、一斉通話を受信する。
災害時などの緊急通信として利用するための変更です。

従来タイプの操作画面(一部変更あり)
※タッチパネル式ディスプレイに適した表示です。



簡易型操作画面(地図ソフトと並べて表示用)

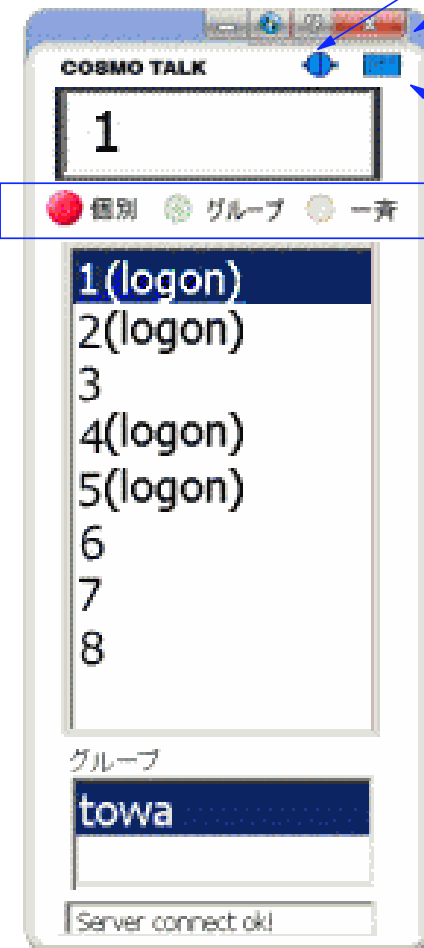
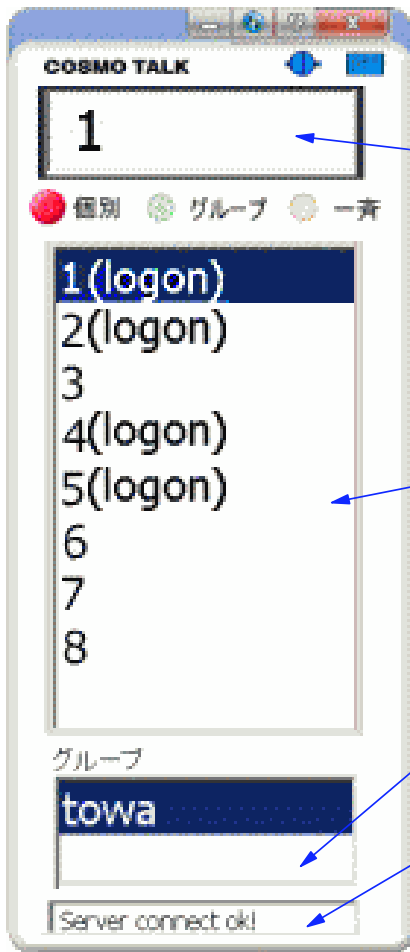


クリックすると
操作画面が切り替わります。



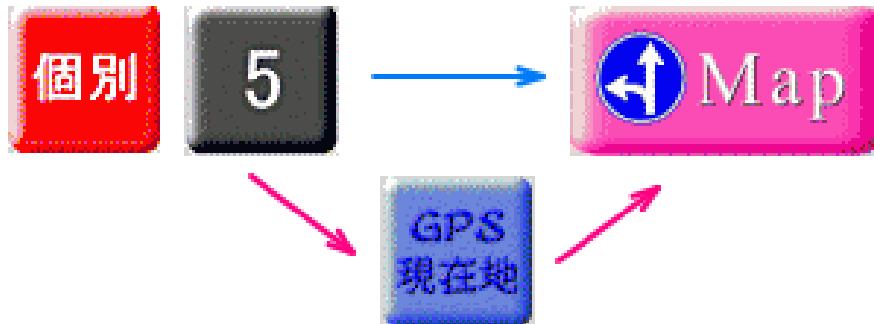
別売の専用キーボードをご使用になると
より便利な表示画面になります。
地図を最大化できます。

追加

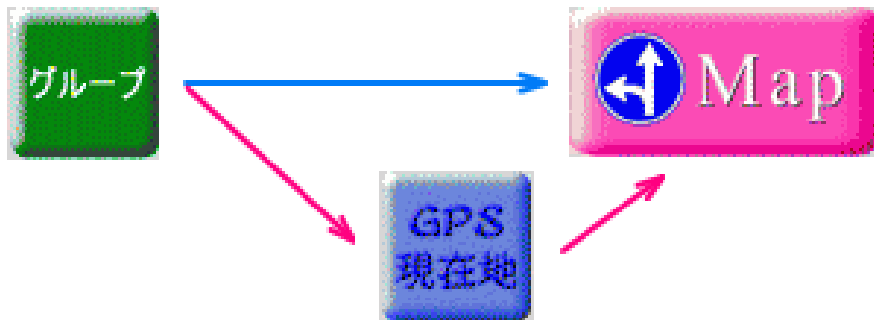


基地局(通話ソフト)からGPSソフトを
制御できるようになりました。

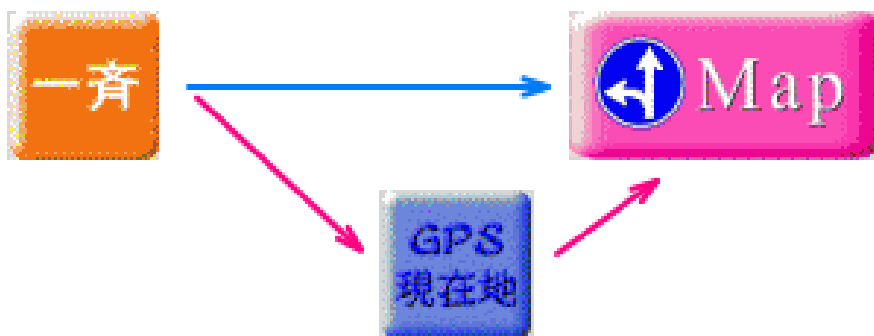
個別表示(5号車)



エリア表示



一斉(全車)表示



を押すと、瞬時に車載機が位置情報を送出するため
よりリアルタイムな位置を確認できます。



別売の専用キーボードで左のボタンを押すと
GPS現在地ボタンとMapボタンの
両方を押したのと同じ動作になります。

クリアボタン追加



クリアボタンをクリックすると
着信履歴が消去されます。

離席する場合などに、消去しておけば
戻った時に、不在時の着信を確認しやすくなります。

数字キーが使用できるようになりました。







その他

GPSソフト

複数のPCで同時受信(ソフト起動)が可能になりました。

- サーバ設定が必要
- GPS利用料に対する課金(毎月)が加算されます。

表示モード	自動更新	縮尺(表示後に変更可)	備考		
一斉	1分間隔	全車が収まる範囲	走行方向表示		
エリア	1分間隔	エリア別に自由に設定可	走行方向表示 複数のエリア設定可		
個別	1分間隔	自由に設定可	各通過地点の時間表示		
自動更新について	自動更新オフまたは、更新間隔を分単位で変更できます。 キー操作などで位置情報表示をした時のみ最新の位置表示にすることも可能。				
全表示モード共通状態表示	<p>走行中 </p> <p>停車中  <3分< </p> <p>電源Off または 圏外 </p> <p>} クリック時 <table border="1"><tr><td>7 / 東出 / 6/13 21:21</td></tr><tr><td>車番/名前/日付/時間</td></tr></table></p> <p>ソフト起動時に電源Offまたは圏外の車両は走行するまでorサービスエリア内に戻るまで何も表示されません。 停車中の赤丸への移行時間3分は、変更可能(秒単位)</p>			7 / 東出 / 6/13 21:21	車番/名前/日付/時間
7 / 東出 / 6/13 21:21					
車番/名前/日付/時間					